



# TÄTIGKEITSBERICHT



**FPOE.AT**

# Die Arbeit des Nationalrats in der XXVI. Gesetzgebungs- periode 2017-2019

Anzahl der Plenarsitzungen: **89**

Sitzungen mit Tagesordnung: **38**  
Sondersitzungen: **10**  
Zuweisungssitzungen: **41**

Dauer (hh:mm):  
**478:11**

## FRAGESTUNDEN UND AKTUELLE STUNDEN:



Aktuelle Stunden: **17**



Aktuelle Europa-  
stunden: **7**



Fragestunden: **10**

Aufgerufene Münd-  
liche Anfragen: **127**

Mündliche Zusatz-  
fragen: **128**

Anzahl der  
Debatten:

**512**

Dringliche Debatten: **30**

Dringliche Anträge: **11**

Dringliche Anfragen: **19**

Kurze Debatten: **20**

Anzahl der Steno-  
graphischen Protokolle:

**278**

Schriftliche Anfragen an  
die Bundesregierung:

**4.208**

Seiten: **15.939**



Anzahl der Ausschüsse: **44**

Dauer (hh:mm): **1.037:44**

Untersuchungsausschüsse: **2**  
Sitzungen: **77**

Gewählte Ausschüsse: **36**  
Sitzungen: **335**

Ständige Ausschüsse: **6**  
Sitzungen: **36**

Anzahl der Ausschusssitzungen: **448**

### BESCHLÜSSE:

● Einstimmig ● Stimmenmehrheit

Gesetzesbeschlüsse: **207**

57 (27,5 %)

150

Staatsverträge und Vereinbarungen: **37**

29 (78,4 %) 8

Kenntnisnahmen Plenum: Berichte Bundesregierung, Rechnungshof, Volksanwaltschaft: **137**

130 (94,9 %)

7

EntschlieÙungen: **153**

63 (41,2 %)

90



Vom Pressedienst für die Öffentlichkeit verständlich aufbereitet

5,2

Aussendungen der Parlamentskorrespondenz pro Arbeitstag



# Nationalrat 2019

## in Zahlen

### ÜBERSICHT BETREFFEND DIE SCHRIFTLICHEN ANFRAGEN IN 2019 (XXVI. + XXVII. GESETZGEBUNGSPERIODE)

gerichtet an	ÖVP	SPÖ	FPÖ	GRÜNE	NEOS	JETZT	OK	Gemeinsam	Gesamt
Arbeit, Soziales, Gesundheit und Konsumentenschutz	2	62	17	3	85	33	1	-	<b>203</b>
Bildung, Wissenschaft und Forschung	1	68	5	-	43	16	1	1	<b>135</b>
Bundeskanzleramt	3	48	6	-	37	25	1	-	<b>120</b>
Büro der Bundesministerin/ des Bundesministers im Bundeskanzleramt	1	23	2	1	18	7	-	-	<b>52</b>
Digitalisierung und Wirtschaftsstandort	1	48	-	-	48	12	-	-	<b>109</b>
EU, Kunst, Kultur und Medien	1	24	-	-	19	20	-	-	<b>64</b>
Europa, Integration und Äußeres	1	63	4	2	37	28	-	-	<b>135</b>
Finanzen	1	75	9	3	73	27	1	-	<b>189</b>
Frauen, Familien und Jugend	1	20	-	-	11	7	-	-	<b>39</b>
Inneres	1	133	53	7	106	35	-	-	<b>335</b>
Landesverteidigung	1	42	4	6	48	13	-	-	<b>114</b>
Nachhaltigkeit und Tourismus	1	77	7	1	48	26	-	-	<b>160</b>
Öffentlicher Dienst und Sport	1	46	1	1	29	13	-	-	<b>91</b>
Verfassung, Reformen, Deregulierung und Justiz	1	74	25	4	101	53	-	-	<b>258</b>
Verkehr, Innovation und Technologie	2	54	1	2	38	19	2	-	<b>118</b>
Präsident des Nationalrats	-	3	1	-	2	5	-	-	<b>11</b>
Rechnungshof	-	1	-	-	1	-	-	-	<b>2</b>
	<b>19</b>	<b>861</b>	<b>135</b>	<b>30</b>	<b>744</b>	<b>339</b>	<b>6</b>	<b>1</b>	<b>2.135</b>

## ÜBERSICHT BETREFFEND DIE TÄTIGKEIT DES NATIONALRATS IN 2019

	Anzahl	hh:mm
<b>PLENARSITZUNGEN</b>	<b>38</b>	<b>208:46</b>
davon Sitzungen mit Tagesordnung	16	184:12
davon Sondersitzungen	4	22:42
davon Zuweisungssitzungen	18	1:52

### VOM PLENUM BESCHLOSSEN, GENEHMIGT BZW. ZUR KENNTNIS GENOMMEN

		Abstimmung			
		Einstimmig		Stimmenmehrheit	
		Anzahl	%	Anzahl	%
Gesetze	93	29	31,2%	64	68,8%
davon Bundesverfassungsgesetze	3	-	-	3	100%
davon einfache Bundesgesetze mit Verfassungsbestimmungen	5	2	40%	3	60%
Staatsverträge	11	7	63,6%	4	36,4%
Vereinbarungen gemäß Artikel 15a B-VG	1	-	-	1	100%
Berichte der Bundesregierung und ihrer Mitglieder	6	2	33,3%	4	66,7%
Berichte der Volksanwaltschaft	1	1	100%	-	-
Berichte des Rechnungshofes	42	42	100%	-	-
StenoProtokolle über parlamentar. Enqueten	-	-	-	-	-
Anträge der Bundesregierung gemäß Art. 49b B-VG	-	-	-	-	-
Beschlüsse zu Vorlagen betr. den ESM	-	-	-	-	-
Vorhaben und Berichte in Angelegenheiten der EU	-	-	-	-	-
Initiativen/Beschlüsse des Europ. Rates od. des Rates	-	-	-	-	-
<b>Entschließungen</b>	<b>107</b>	<b>38</b>	<b>35,5%</b>	<b>69</b>	<b>64,5%</b>

### VON AUSSCHÜSSEN ZUR KENNTNIS GENOMMEN

Berichte der Bundesregierung und ihrer Mitglieder	34	28	82,4%	6	17,6%
---	----	----	-------	---	-------

## SCHRIFTLICHE ANFRAGEN

Schriftliche Anfragen an Mitglieder d. BReg.	2.122
davon Dringliche	7
Schriftliche Anfragen an	
Präsident des Nationalrats	11
Präsidentin des Rechnungshofes	2
Ausschussobleute	-
Fragestunden	3
Aufgerufene mündliche Anfragen	38
Mündliche Zusatzfragen	40
Aktuelle Stunden	9
Aktuelle Europastunden	4
Ausschusssitzungen	193
davon Unterausschusssitzungen	22
davon Untersuchungsausschusssitzungen	43
Sitzungen der Enquete-Kommissionen	-
Enqueten	-
Sitzungen der Präsidialkonferenz	16

## DRINGLICHE ANFRAGEN, DRINGLICHE ANTRÄGE, PETITIONEN UND BÜRGERINITIATIVEN IN 2019

Dringliche Anfragen	7
davon ÖVP	-
davon SPÖ	3
davon FPÖ	1
davon GRÜNE	-
davon NEOS	2
davon JETZT	1
Dringliche Anträge	5
davon ÖVP	-
davon SPÖ	2
davon FPÖ	-
davon GRÜNE	-
davon NEOS	1
davon JETZT	2
eingelangte Petitionen	18
eingelangte Bürgerinitiativen	30

# Die Arbeit des Nationalrates im Jahr 2020

Anzahl der Plenarsitzungen: **68**

Sitzungen mit Tagesordnung: **29**  
Sondersitzungen: **3**  
Zuweisungssitzungen: **36**

Dauer (hh:mm):  
**323:29**

## FRAGESTUNDEN UND AKTUELLE STUNDEN:



Aktuelle Stunden: **8**



Aktuelle Europa-  
stunden: **4**



Fragestunden: **3**

Aufgerufene Münd-  
liche Anfragen: **39**

Mündliche Zusatz-  
fragen: **39**

Anzahl der  
Debatten:  
**355**

Dringliche Debatten: **10**

Dringliche Anfragen: **5**

Dringliche Anträge: **5**

Kurze Debatten: **6**

Anzahl der Steno-  
graphischen Protokolle:

**122**

Schriftliche Anfragen an  
die Bundesregierung:

**4.328**

Seiten: **11.092**

Anzahl der Ausschusssitzungen: **237**

Dauer (hh:mm): **723:04**

Untersuchungs-  
ausschuss: **27**

Fach-  
ausschüsse: **191**

Unter-  
ausschüsse: **3**

Ständige Unter-  
ausschüsse: **16**

## BESCHLÜSSE:

● Einstimmig ● Stimmenmehrheit

### Gesetzesbeschlüsse: **179**

**77** (43 %)

**102**

### Staatsverträge und Vereinbarungen: **20**

**18** (90 %) **2**

### Kenntnisnahmen Plenum: Berichte Bundesregierung, Rechnungshof, Volksanwaltschaft: **37**

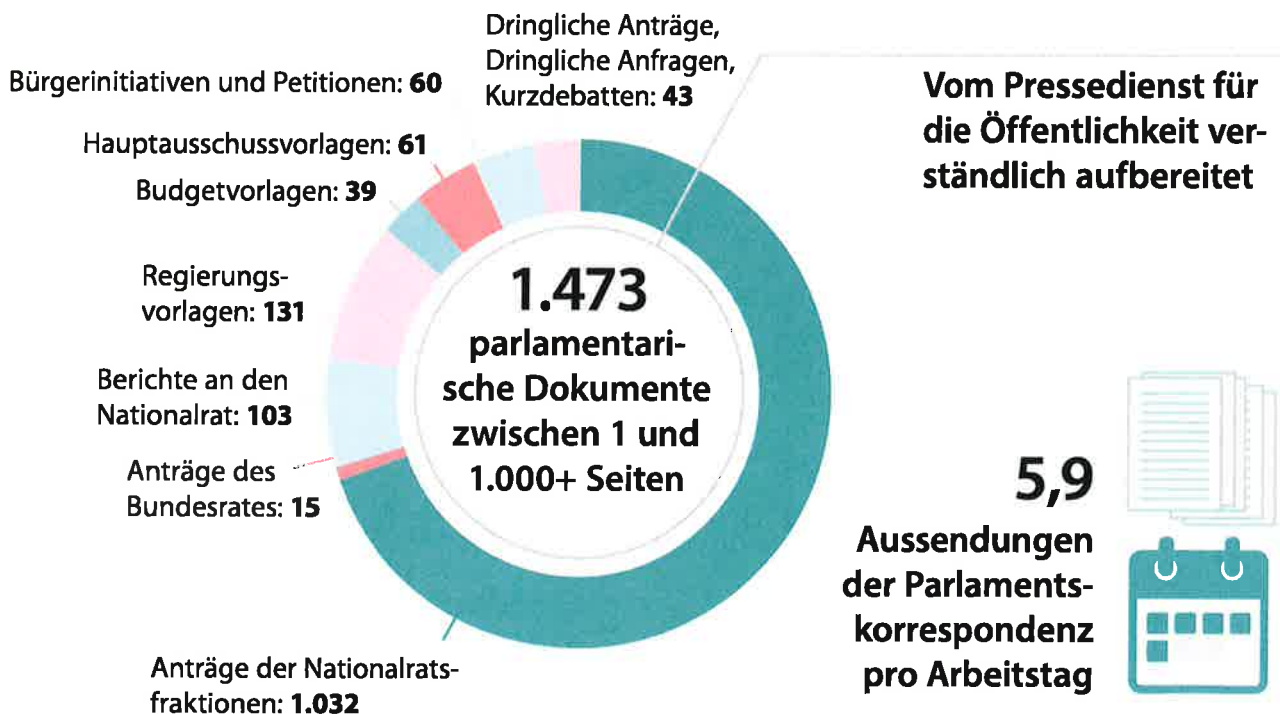
**34** (91,9 %)

**3**

### Entschließungen: **126**

**70** (55,6 %)

**56**



# Nationalrat 2020 in Zahlen

SCHRIFTLICHE ANFRAGEN IN 2020 (XXVII. GESETZGEBUNGSPERIODE)								
gerichtet an	ÖVP	SPÖ	FPÖ	GRÜNE	NEOS	OK	Gemeinsam	Gesamt
Arbeit, Familie und Jugend	-	66	175	4	63	-	-	<b>308</b>
Arbeit, Soziales, Gesundheit und Konsumentenschutz	-	11	15	-	5	-	-	<b>31</b>
Bildung, Wissenschaft und Forschung	-	69	97	1	84	-	-	<b>251</b>
Bundeskanzleramt	-	73	104	-	86	-	-	<b>263</b>
Büro der Bundesministerin/ des Bundesministers im Bundeskanzleramt	-	-	-	-	1	-	-	<b>1</b>
Digitalisierung und Wirtschaftsstandort	-	55	63	2	76	-	-	<b>196</b>
EU und Verfassung	-	31	22	1	27	-	-	<b>81</b>
Europa, Integration und Äußeres	-	6	1	-	1	-	-	<b>8</b>
Europäische und internationale Angelegenheiten	-	30	63	2	47	-	-	<b>142</b>
Finanzen	-	114	98	6	98	-	-	<b>316</b>
Frauen und Integration	-	38	34	-	24	-	-	<b>96</b>
Inneres	1	159	314	21	143	-	-	<b>638</b>
Justiz	3	77	208	4	113	-	-	<b>405</b>
Klimaschutz, Umwelt, Energie, Mobilität, Innovation und Technologie	5	57	154	1	72	-	-	<b>289</b>
Kunst, Kultur, öffentlichen Dienst und Sport	-	38	75	-	35	-	-	<b>148</b>
Landesverteidigung	-	50	86	3	131	-	-	<b>270</b>
Landwirtschaft, Regionen und Tourismus	-	55	102	1	54	-	-	<b>212</b>
Nachhaltigkeit und Tourismus	-	9	11	-	4	-	-	<b>24</b>
Öffentlichen Dienst und Sport	-	3	1	-	-	-	-	<b>4</b>
Soziales, Gesundheit, Pflege und Konsumentenschutz	1	117	329	2	158	-	-	<b>607</b>
Verfassung, Reformen, Deregulierung und Justiz	-	8	7	-	8	-	-	<b>23</b>
Verkehr, Innovation und Technologie	-	9	4	-	2	-	-	<b>15</b>
Präsident des Nationalrates	-	11	10	-	4	-	-	<b>25</b>
Rechnungshof	-	2	1	-	1	-	-	<b>4</b>
Außenpolitischer Ausschuss	-	-	1	-	-	-	-	<b>1</b>
Finanzausschuss	-	1	-	-	-	-	-	<b>1</b>
	<b>10</b>	<b>1.089</b>	<b>1.975</b>	<b>48</b>	<b>1.237</b>	-	-	<b>4.359</b>



## TÄTIGKEIT DES NATIONALRATES IN 2020

	Anzahl	hh:mm
<b>PLENARSITZUNGEN</b>	<b>68</b>	<b>323:29</b>
davon Sitzungen mit Tagesordnung	29	310:20
davon Sondersitzungen	3	9:53
davon Zuweisungssitzungen	36	3:16

## VOM PLENUM BESCHLOSSEN, GENEHMIGT BZW. ZUR KENNTNIS GENOMMEN

		Abstimmung			
		Einstimmig		Stimmenmehrheit	
		Anzahl	%	Anzahl	%
Gesetze	179	77	43%	102	57%
davon B-VG bzw. Bundesverfassungsgesetze	1	-	-	1	100%
davon einfache Bundesgesetze mit Verfassungsbestimmungen	8	6	75%	2	25%
Staatsverträge	20	18	90%	2	10%
Vereinbarungen gemäß Artikel 15a B-VG	-	-	-	-	-
Berichte der Bundesregierung und ihrer Mitglieder	12	9	75%	3	25%
davon zu EU-Themen	-	-	-	-	-
Berichte der Volksanwaltschaft	1	1	100%	-	-
Berichte des Rechnungshofes	24	24	100%	-	-
StenoProtokolle über parlamentar. Enqueten	-	-	-	-	-
Anträge der Bundesregierung gemäß Art. 49b B-VG	-	-	-	-	-
Initiativen/Beschlüsse des Europ. Rates od. des Rates	-	-	-	-	-
EntschlieÙungen	126	70	55,6%	56	44,4%

## VON AUSSCHÜSSEN ZUR KENNTNIS GENOMMEN

Berichte der Bundesregierung und ihrer Mitglieder	63	48	76,2%	15	23,8%
---	----	----	-------	----	-------

## SCHRIFTLICHE ANFRAGEN

Schriftliche Anfragen an Mitglieder d. BReg.	4328
--	------

davon Dringliche	5
------------------	---

Schriftliche Anfragen an	
--------------------------	--

Präsident des Nationalrates	25
-----------------------------	----

Präsidentin des Rechnungshofes	4
--------------------------------	---

Ausschussobleute	2
------------------	---

Fragestunden	3
--------------	---

Aufgerufene mündliche Anfragen	39
--------------------------------	----

Mündliche Zusatzfragen	39
------------------------	----

Aktuelle Stunden	8
------------------	---

Aktuelle Europastunden	4
------------------------	---

Ausschusssitzungen	237
--------------------	-----

davon Untersuchungsausschüsse	27
-------------------------------	----

davon Fachausschüsse	191
----------------------	-----

davon Unterausschüsse	3
-----------------------	---

davon Ständige Unterausschüsse	16
--------------------------------	----

Sitzungen von Enquete-Kommissionen	-
------------------------------------	---

Enqueten	-
----------	---

Sitzungen der Präsidialkonferenz	33
----------------------------------	----

## DRINGLICHE ANFRAGEN, DRINGLICHE ANTRÄGE, PETITIONEN UND BÜRGERINITIATIVEN 2020

Dringliche Anfragen	5
---------------------	---

davon ÖVP	-
-----------	---

davon SPÖ	1
-----------	---

davon FPÖ	2
-----------	---

davon GRÜNE	-
-------------	---

davon NEOS	2
------------	---

Dringliche Anträge	5
--------------------	---

davon ÖVP	-
-----------	---

davon SPÖ	3
-----------	---

davon FPÖ	1
-----------	---

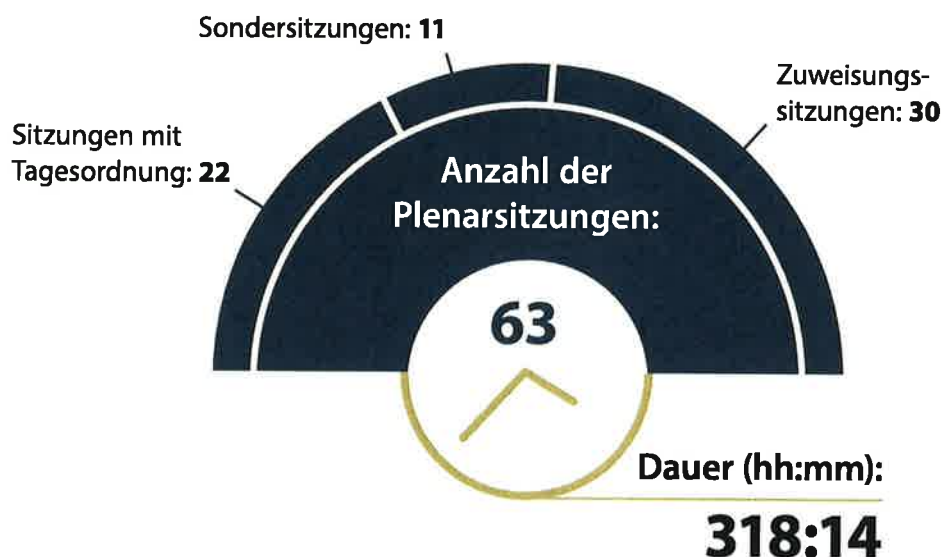
davon GRÜNE	-
-------------	---

davon NEOS	1
------------	---

eingelangte Petitionen	47
------------------------	----


eingelangte Bürgerinitiativen	13
-------------------------------	----

# Die Arbeit des Nationalrates im Jahr 2021



Anzahl der Debatten: **355**

Dringliche Debatten: 16 ●  
 Dringliche Anfragen: 12 ●  
 Dringliche Anträge: 4 ●  
 Kurze Debatten: 13 ○



Anzahl der Stenographischen Protokolle: **63**

Seiten: **6.954**



Schriftliche Anfragen an die Bundesregierung: **4.449**

Aktuelle Stunden: 9



Aufgerufene mündliche Anfragen: 90



Aktuelle Europastunden: 3

Mündliche Zusatzfragen: 89



Fragestunden: 7

Anzahl der Ausschusssitzungen: **243**

Dauer (hh:mm): **817:24**

Untersuchungs-  
ausschuss: **32**

Fach-  
ausschüsse: **180**

Unter-  
ausschüsse: **6**

Ständige Unter-  
ausschüsse: **25**

## BESCHLÜSSE:

● Einstimmig ● Stimmenmehrheit

## Gesetzesbeschlüsse: **223**

72 (32,3 %)

151

## Staatsverträge und Vereinbarungen: **22**

2

20 (90,9 %)

## Kenntnisnahmen Plenum: Berichte Bundesregierung, Rechnungshof, Volksanwaltschaft: **69**

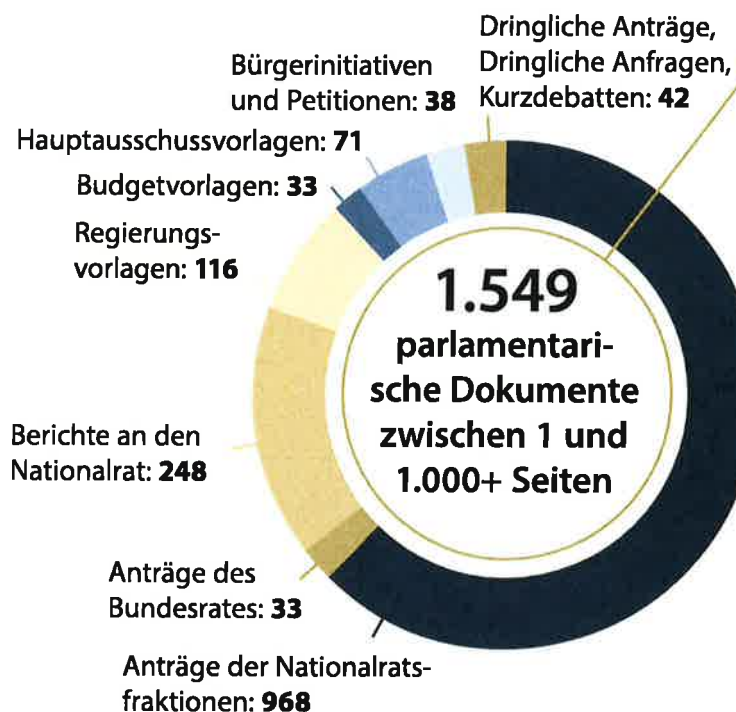
61 (88,4 %)

8

## Entschlüsse: **101**

48 (47,5 %)

53



Vom Pressedienst für  
die Öffentlichkeit ver-  
ständlich aufbereitet

~6

Aussendungen  
der Parlaments-  
korrespondenz  
pro Arbeitstag



# Nationalrat 2021 in Zahlen

SCHRIFTLICHE ANFRAGEN IN 2021 (XXVII. GESETZGEBUNGSPERIODE)								
gerichtet an	ÖVP	SPÖ	FPÖ	GRÜNE	NEOS	OK	Gemeinsam	Gesamt
Arbeit	1	46	208	2	43	-	-	<b>300</b>
Arbeit, Familie und Jugend	-	8	15	-	4	-	-	<b>27</b>
Bildung, Wissenschaft und Forschung	-	70	141	1	45	-	-	<b>257</b>
Bundeskanzleramt	-	63	68	1	66	-	-	<b>198</b>
Digitalisierung und Wirtschaftsstandort	-	58	72	2	62	-	-	<b>194</b>
EU und Verfassung	-	45	21	1	22	-	-	<b>89</b>
Europäische und internationale Angelegenheiten	-	55	57	4	60	-	-	<b>176</b>
Finanzen	-	120	110	3	85	-	-	<b>318</b>
Frauen, Familie, Jugend und Integration	-	49	66	1	27	-	-	<b>143</b>
Frauen und Integration	-	6	2	-	3	-	-	<b>11</b>
Inneres	1	134	308	29	121	-	1	<b>594</b>
Justiz	16	78	160	7	82	-	1	<b>344</b>
Klimaschutz, Umwelt, Energie, Mobilität, Innovation und Technologie	9	83	145	1	51	-	-	<b>289</b>
Kunst, Kultur, öffentlichen Dienst und Sport	1	48	52	2	38	-	-	<b>141</b>
Landesverteidigung	-	50	75	7	67	-	-	<b>199</b>
Landwirtschaft, Regionen und Tourismus	-	63	104	4	38	-	-	<b>209</b>
Soziales, Gesundheit, Pflege und Konsumentenschutz	1	109	655	2	193	-	-	<b>960</b>
Präsident/-in des Nationalrates	-	2	10	-	1	-	-	<b>13</b>
Rechnungshof	-	1	1	-	1	-	-	<b>3</b>
Kulturausschuss	-	-	1	-	-	-	-	<b>1</b>
Umweltausschuss	-	-	1	-	-	-	-	<b>1</b>
	<b>29</b>	<b>1088</b>	<b>2272</b>	<b>67</b>	<b>1009</b>	<b>0</b>	<b>2</b>	<b>4467</b>

## TÄTIGKEIT DES NATIONALRATES IN 2021

	Anzahl	hh:mm
<b>PLENARSITZUNGEN</b>	<b>63</b>	<b>318:14</b>
Sitzungen mit Tagesordnung	22	274:58
Zuweisungssitzungen	30	0:37
Sondersitzungen	11	42:39
davon außerhalb der ordentlichen Tagung	1	2:41

## VOM PLENUM BESCHLOSSEN, GENEHMIGT BZW. ZUR KENNTNIS GENOMMEN

		Abstimmung			
		Einstimmig		Stimmenmehrheit	
		Anzahl	%	Anzahl	%
Gesetze	223	72	32,3 %	151	67,7 %
davon B-VG bzw. Bundesverfassungsgesetze	2	-	-	2	100 %
davon einfache Bundesgesetze mit Verfassungsbestimmungen	7	1	14,3 %	6	85,7 %
davon Bundesgesetze mit 2/3-Mehrheit ohne Verfassungsbestimmungen	2	2	100%	-	-
Staatsverträge	19	17	89,5 %	2	10,5 %
Vereinbarungen gemäß Artikel 15a B-VG	3	3	100 %	-	-
Berichte der Bundesregierung und ihrer Mitglieder	15	8	53,3 %	7	46,7 %
davon zu EU-Themen	-	-	-	-	-
Berichte der Volksanwaltschaft	2	2	100 %	-	-
Berichte des Rechnungshofes	52	51	98,1 %	1	1,9%
StenoProtokolle über parlamentar. Enqueten	-	-	-	-	-
Anträge der Bundesregierung gemäß Art. 49b B-VG	-	-	-	-	-
Initiativen/Beschlüsse des Europ. Rates od. des Rates	1	0	0%	1	100%
Entschließungen	101	48	47,5%	53	52,5%

## VON AUSSCHÜSSEN ZUR KENNTNIS GENOMMEN

Berichte der Bundesregierung und ihrer Mitglieder	181	115	63,5%	66	36,5%
---	-----	-----	-------	----	-------

## SCHRIFTLICHE ANFRAGEN

Schriftliche Anfragen an Mitglieder d. BReg.	4449
davon Dringliche	12
Schriftliche Anfragen an	
Präsident des Nationalrates	13
Präsidentin des Rechnungshofes	3
Ausschussobleute	2
Fragestunden	7
Aufgerufene mündliche Anfragen	90
Mündliche Zusatzfragen	89
Aktuelle Stunden	9
Aktuelle Europastunden	3
Ausschusssitzungen	243
davon Untersuchungsausschüsse	32
davon Fachausschüsse	180
davon Unterausschüsse	6
davon Ständige Unterausschüsse	25
Sitzungen von Enquete-Kommissionen	-
Enqueten	-
Sitzungen der Präsidialkonferenz	18

## DRINGLICHE ANFRAGEN, DRINGLICHE ANTRÄGE, PETITIONEN UND BÜRGERINITIATIVEN 2021

Dringliche Anfragen	12
davon ÖVP	-
davon SPÖ	6
davon FPÖ	4
davon GRÜNE	-
davon NEOS	2
Dringliche Anträge	4
davon ÖVP	-
davon SPÖ	2
davon FPÖ	1
davon GRÜNE	-
davon NEOS	1
eingelangte Petitionen	30
eingelangte Bürgerinitiativen	6

